

## GT CNEA du 25 janvier 2022

[Parcoursup.fr](https://parcoursup.fr)

 [@parcoursup\\_info](https://twitter.com/parcoursup_info)

 [@parcoursupinfo](https://www.facebook.com/parcoursupinfo)

   [@etudiantgouv](https://www.instagram.com/etudiantgouv)

# La charte Parcoursup = engagement du lycée

**Objet** : Elle définit les règles de fonctionnement communes à l'ensemble des établissements de formation qui participent à la procédure nationale de préinscription.

Ces règles de fonctionnement visent à garantir la **liberté d'accès, la transparence, la non-discrimination, l'égalité de traitement des candidats et l'équité de la procédure** de préinscription Parcoursup.

La charte s'impose tant aux établissements d'origine des candidats (lycées et CFA en particulier) qu'aux établissements dispensant une formation initiale du premier cycle de l'enseignement supérieur.

Elle est disponible sur le site de gestion

<https://saio.parcoursup.fr/Saio/informations?ACTION=10>

**Le respect de la charte est assuré par la direction générale de l'enseignement supérieur et de l'insertion professionnelle et chaque établissement s'engage à y collaborer. Le non-respect de la charte donne lieu, lorsqu'il est constaté, à une lettre d'observation adressée au chef d'établissement. Le ministère se réserve le droit de porter cette information à la connaissance des autorités en charge de l'évaluation et du contrôle de l'établissement.**

# Rôles de l'établissement

## ▪ Le rôle ETABLISSEMENT d'ORIGINE

Accompagner les élèves de terminale et étudiants en réorientation vers une admission en première année dans l'enseignement supérieur :  
→ Terminales de bac général, Bac technologique Sciences et technologies de l'agronomie du vivant (STAV), Bac professionnel (16 spécialités).

## ▪ Le rôle ETABLISSEMENT d'ACCUEIL

Assurer le recrutement en 1<sup>ère</sup> année dans les formations de l'établissement ouvertes aux titulaires d'un baccalauréat, dispensées par voie scolaire et d'apprentissage

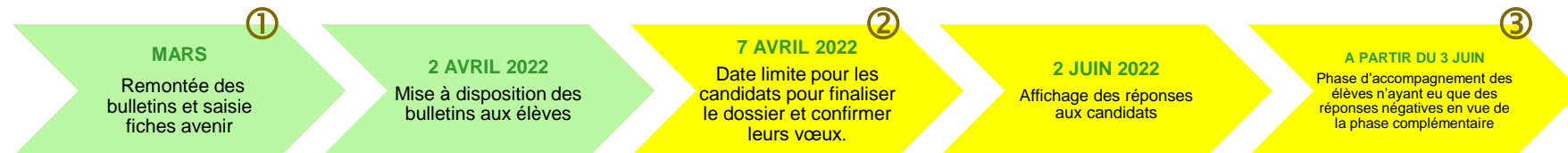
→ BTSA, CPGE, certificats de spécialisation agricole (CS), autres diplômes relevant d'autres ministères certificateurs

# Les différentes étapes en établissement d'origine

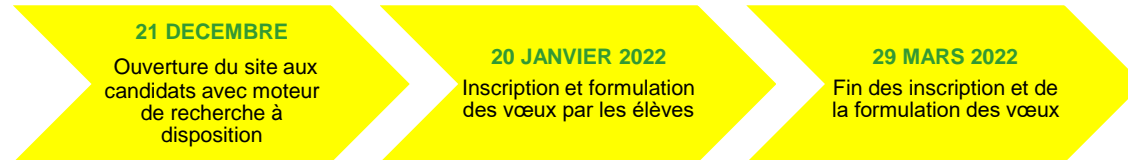
## ▪ Paramétrage ETABLISSEMENT



## ▪ Phase d'INSCRIPTION

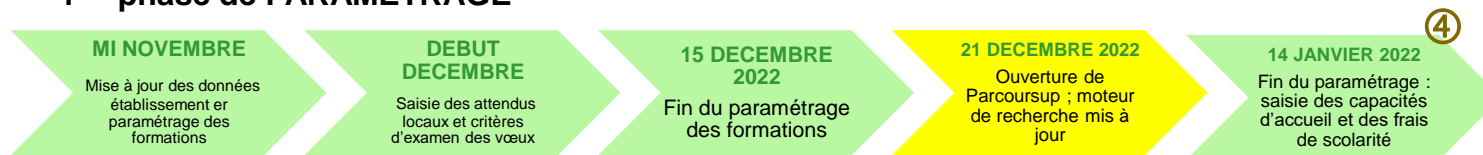


## ▪ Fiche AVENIR et suivi dossiers des ELEVES

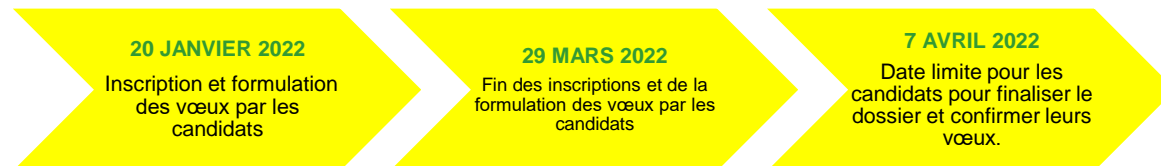


# Les différentes étapes en établissement d'accueil

## ▪ 1<sup>ère</sup> phase de PARAMETRAGE



## ▪ 2<sup>ème</sup> phase de PARAMETRAGE et INSCRIPTION des CANDIDATS

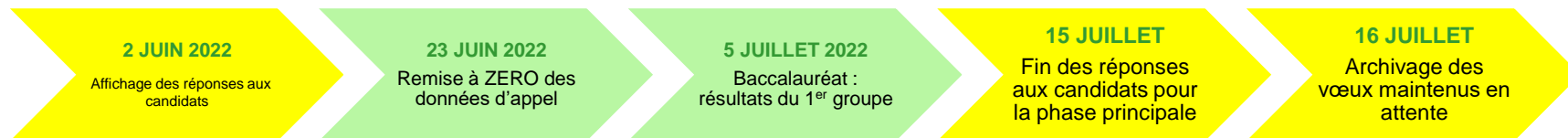


## ▪ EXAMEN, CLASSEMENT des dossiers et saisie des DONNEES d'APPEL

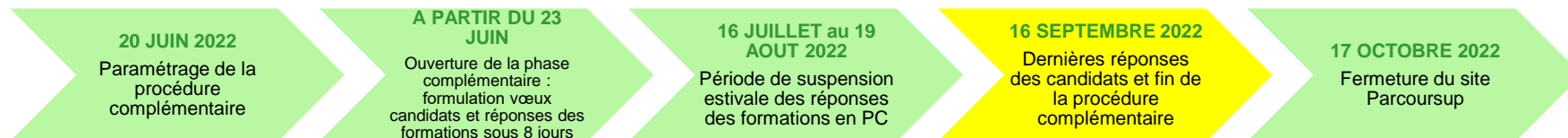


# Les différentes étapes en établissement d'accueil

## ▪ **ADMISSION en PHASE PRINCIPALE** ⑥



## ▪ **ADMISSION en PHASE COMPLEMENTAIRE et FIN de procédure**



## Quelques points de vigilance

- ① **Complétude du dossier élève** = indispensable pour qu'il soit examiné  
**Expérimentation Bac pro / BTS** = importance de l'avis favorable
- ② **Ne pas oublier de confirmer ses vœux**
- ③ **Accompagnement de l'élève** = revoir ses projets, élargir ses vœux pour la phase complémentaire, présenter la CAES
- ④ **Capacité d'accueil** = nombre de places dans la classe
- ⑤ **Retour des classements** = travail en cohérence avec les critères d'examens des vœux, date limite, classer suffisamment de candidats  
**Gestion des données d'appel** = surbooking, rang limite d'appel
- ⑥ **Phase d'admission** = suivi régulier au moins une à 2 fois par semaine

**Merci de votre attention**